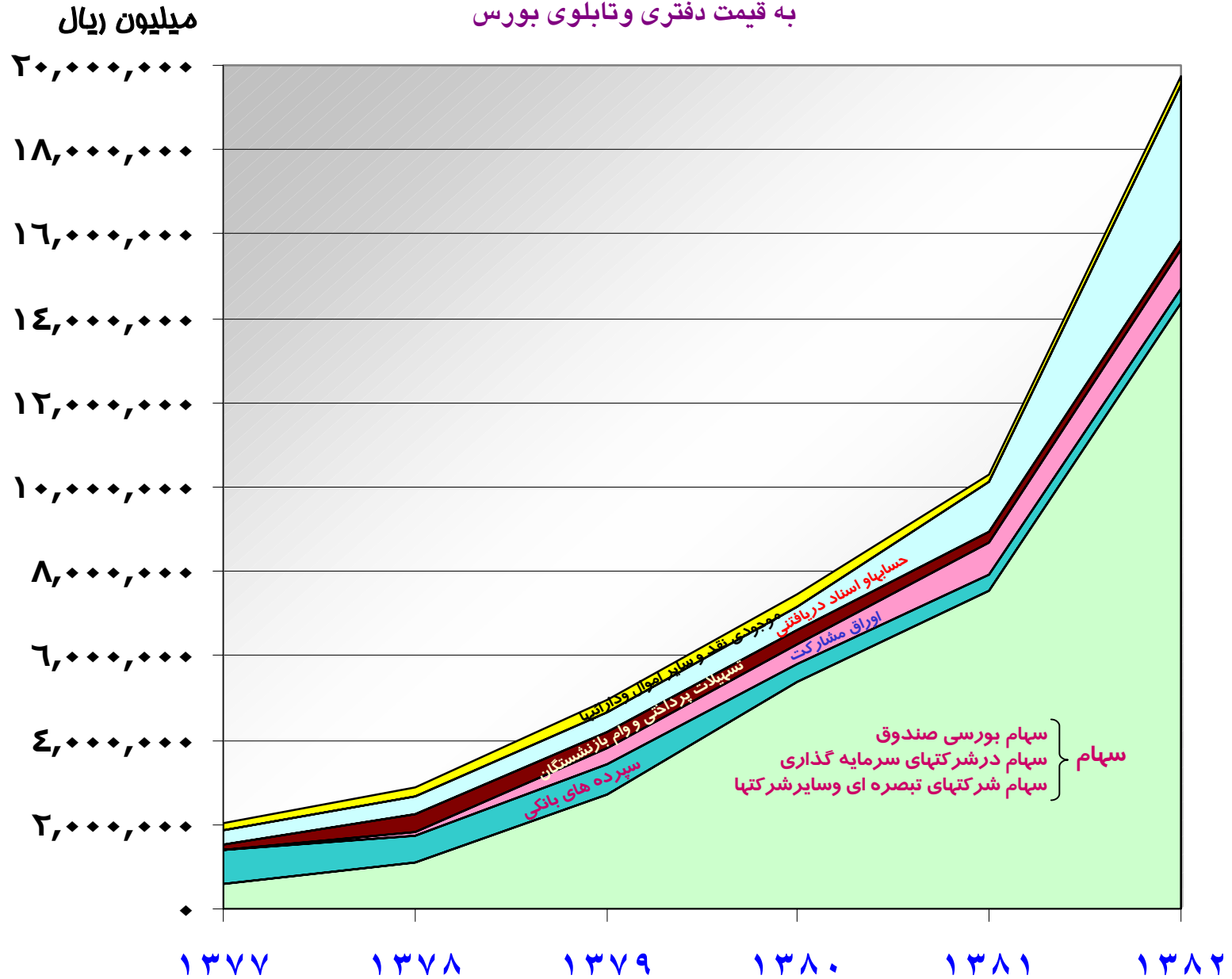
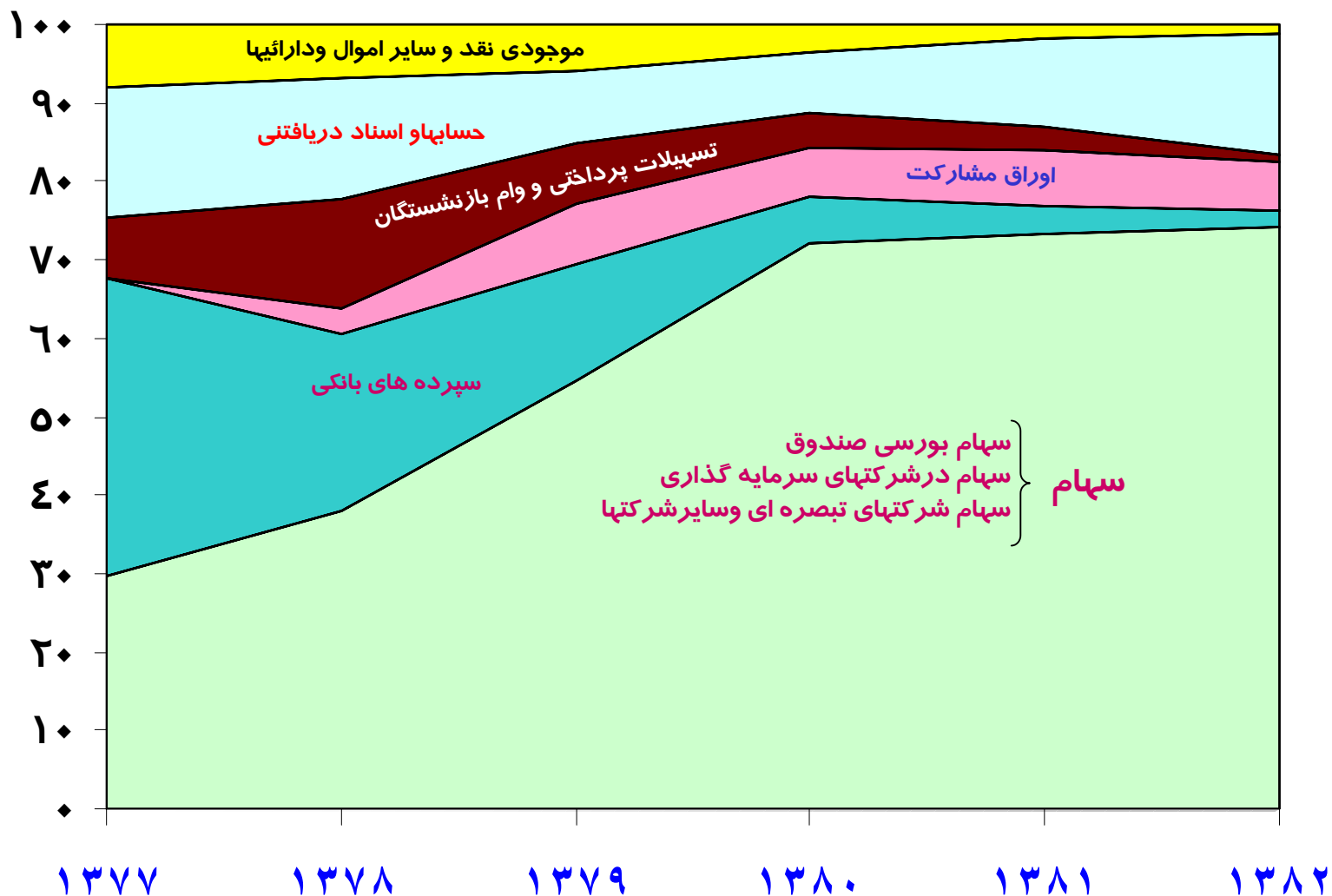


ارزش داراییهای صندوق بازنشستگی به استثناء دیون دولت در پایان سالهای ۱۳۷۷ لغایت ۱۳۸۲ به قیمت دفتری و تابلوی بورس



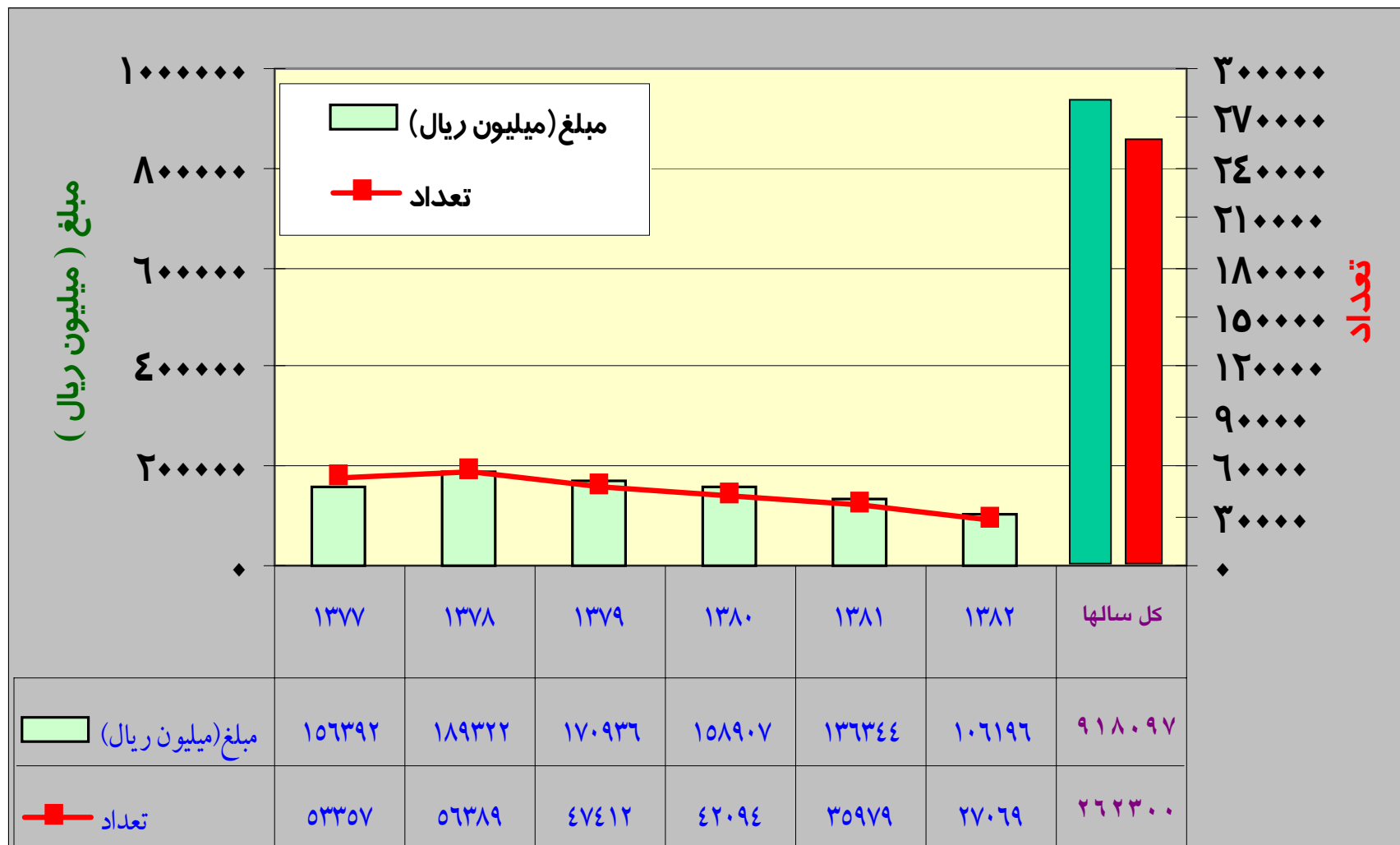
نسبت و ترکیب داراییهای صندوق بازنشستگی به استثناء دیون دولت
 در پایان سالهای ۱۳۷۷ لغایت ۱۳۸۲
 به قیمت دفتری و تابلوی بورس

درصد



اهم اقدامات رفاهی انجام شده در سال ۱۳۸۲ جهت بازنشستگان و موظفین

پرداخت وام به بازنشستگان و موظفین

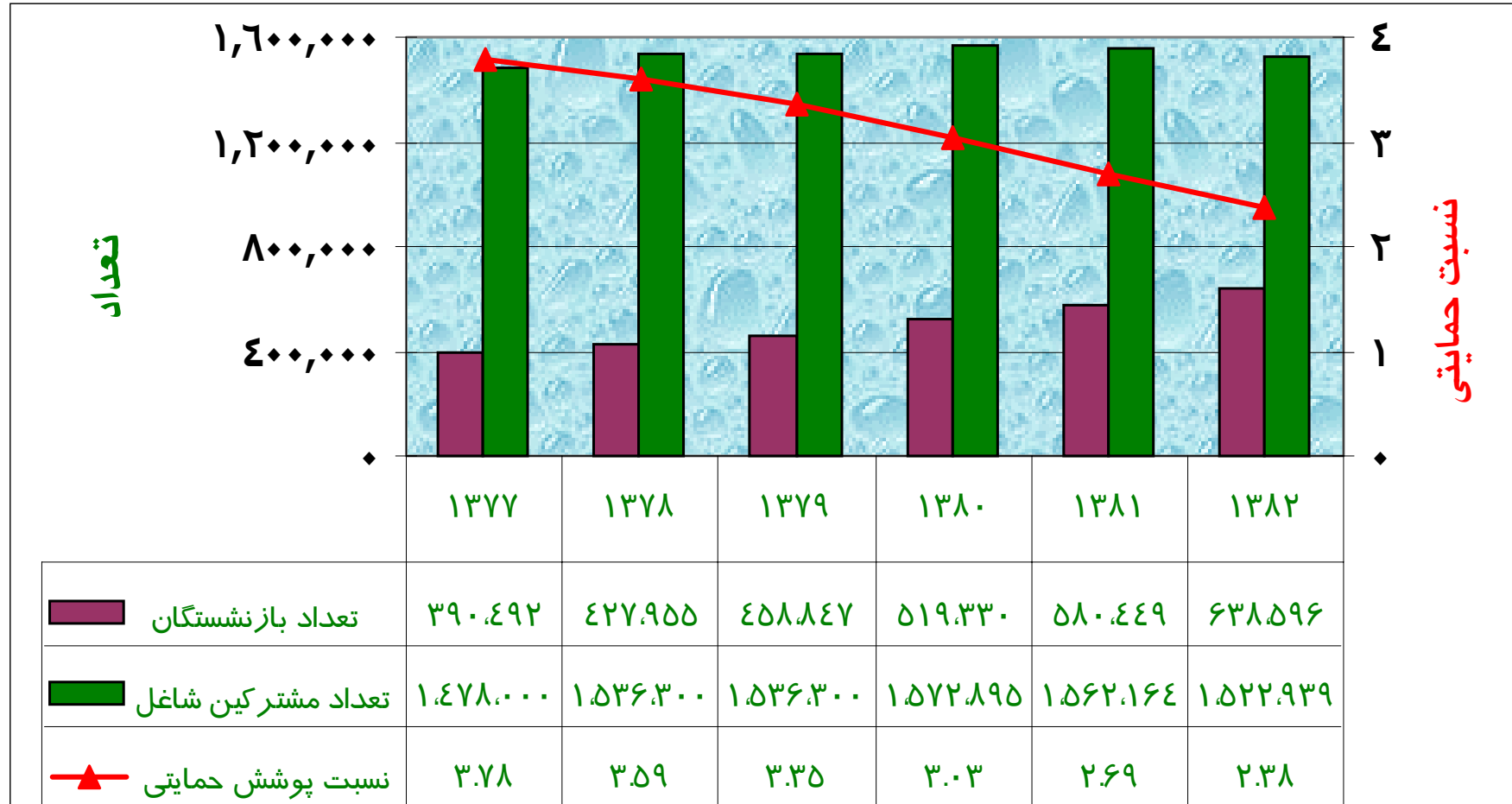


تغییرات تعداد حقوق بگیران و شاغلین مشترک صندوق و شاخصهای اصلی عملیاتی

پایان سال ۱۳۷۸		پایان سال ۱۳۷۹		پایان سال ۱۳۸۰		پایان سال ۱۳۸۱		پایان سال ۱۳۸۲		درصد رشد (کاهش) سال ۸۲ به ۸۱	شاخص	شرح
درصد	تعداد	درصد	تعداد	درصد	تعداد	درصد	تعداد	درصد	تعداد			
۷۳/۱۶	۳۱۳.۸۳	۷۳/۶۲	۳۳۷.۸۲۵	۷۵/۲۳	۳۹۰.۷۰۴	۷۵/۲۱	۴۳۶.۵۵۱	۷۵/۲۱	۴۸۵.۸۷۲	۱۱/۳۰	نفر	بازنشسته
۱/۹۱	۸.۱۶۹	۱/۹۰	۸.۷۰۳	۱/۸۸	۹.۷۴۳	۱/۸۳	۱۰.۶۰۲	۱/۸۳	۱۱.۲۳۴	۵/۹۶	نفر	ازکارافتاده
۲۴/۹۳	۱۰۶.۷۰۳	۲۴/۴۸	۱۱۲.۳۱۹	۲۲/۸۹	۱۱۸.۸۸۳	۲۲/۹۶	۱۳۳.۲۹۶	۲۲/۹۶	۱۴۱.۴۹۰	۶/۱۵	نفر	متوفی
۱۰۰/۰۰	۴۲۷.۹۵۵	۱۰۰/۰۰	۴۵۸.۸۴۷	۱۰۰/۰۰	۵۱۹.۳۳۰	۱۰۰/۰۰	۵۸۰.۴۴۹	۱۰۰/۰۰	۶۳۸.۵۹۶	۱۰/۰۲	نفر	تعداد حقوق بگیران
	۱.۵۳۶.۳۰۰		۱.۵۳۶.۳۰۰		۱.۵۷۲.۸۹۵		۱.۵۶۲.۱۶۴		۱.۵۲۲.۹۳۹	(۲/۵)	نفر	تعداد شاغلین
	۴۶۱.۰۲۳		۶۱۷.۱۰۱		۷۷۰.۷۲۰		۹۷۰.۶۳۵		۱.۱۴۸.۵۳۹	۱۸/۳۳	ریال	متوسط حقوق پرداختی ماهانه در همان سال
	۱۴۳.۹۵۲		۲۰۱.۳۳۹		۲۴۰.۵۹۸		۲۹۹.۳۱۸		۳۴۰.۸۳۳	۱۳/۸۷	ریال	متوسط کسور دریافتی ماهانه در همان سال
	۶۷۷.۴۲۳		۹۲۵.۶۹۶		۱.۰۶۹.۳۲۴		۱.۳۳۰.۳۰۵		۱.۵۱۴.۷۱۸	۱۳/۸۶	ریال	متوسط حقوق و مزایای مشمول وضع کسور ماهانه در همان سال
	۳.۵۹		۳.۳۵		۳.۰۳		۲.۶۹		۲.۳۸	(۱۱.۵)	نسبت	نسبت پوشش حمایتی
	۶۸		۶۷		۷۲		۷۳		۷۶	۴/۱۱	درصد	سطح حقوق بازنشستگی (نرخ جایگزینی)
	۱۸.۹۶		۱۹.۹۱		۲۳.۸۰		۲۷.۱۱		۳۱.۷۹	۱۷/۲۶	درصد	نرخ کسور لازم (حسب عملکرد)
	۲۱/۲۵		۲۱/۲۵ و ۲۲/۵		۲۲/۵		۲۲/۵		۲۲/۵	۰/۰۰	درصد	نرخ کسور مصوب

صندوق بازنشستگی کشوری

تغییرات تعداد مشترکین ، بازنشستگان و نسبت پوشش حمایتی



تغییرات شاخص های عملیاتی در سال ۱۳۸۲

افزایش سطح حقوق بازنشستگی (نرخ جایگزینی)

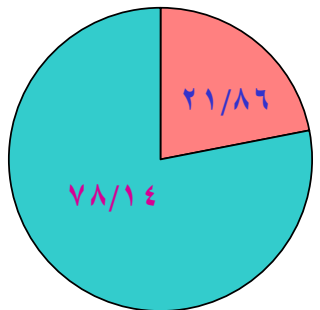
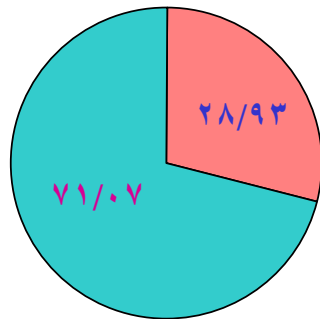
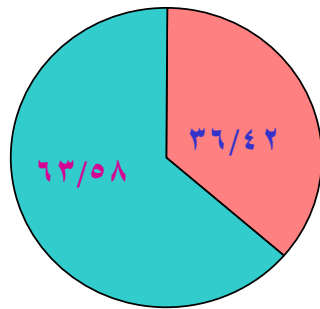
نرخ جایگزینی (درصد)		متوسط آخرین حقوق و مزایای مشمول کسر کسور (ریال)		متوسط حقوق بازنشستگی (ریال)		
		شاغلین بازنشسته		کل بازنشستگان		
		شاغلین	کل بازنشستگان	شاغلین	کل بازنشستگان	
		طی سال	طی سال	برقراری طی سال	برقراری طی سال	
۸۶/۷	۶۷	۹۵۴،۷۶۰	۹۲۵،۶۹۶	۸۲۷،۹۳۵	۶۱۷،۱۰۱	۱۳۷۹
۸۸/۶	۷۲	۱،۱۲۵،۴۳۶	۱،۰۶۹،۳۲۴	۹۹۷،۱۶۲	۷۷۰،۷۲۰	۱۳۸۰
۸۴/۳	۷۳	۱،۴۶۷،۹۳۸	۱،۳۳۰،۳۰۵	۱،۲۳۷،۸۵۸	۹۷۰،۶۳۵	۱۳۸۱
۸۹/۹	۷۶	۱،۶۹۵،۶۹۴	۱،۵۱۴،۷۱۸	۱،۵۲۴،۴۳۶	۱،۱۴۸،۵۳۹	۱۳۸۲

افزایش سطح حقوق بازنشستگی و نزدیک شدن به آخرین حقوق و مزایای مشمول کسر کسور زمان اشتغال ، بدون پیش بینی منابع لازم ، تشدیدکننده وضعیت بحرانی صندوق می باشد.

استمرار بازنشستگهای پیش از موعد

افزایش بازنشستگهای زودرسی (قبل از ۵۵ سالگی)

■ درصد بازنشستگی بعد از ۵۵ سالگی
■ درصد بازنشستگی قبل از ۵۵ سالگی



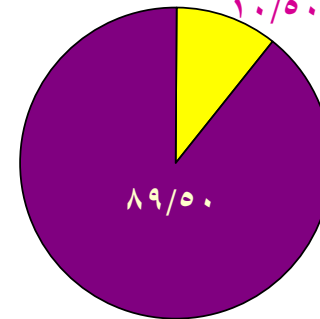
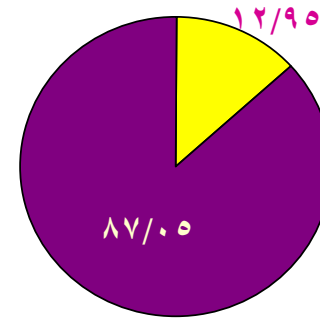
برقراری ۱۳۸۰

برقراری ۱۳۸۱

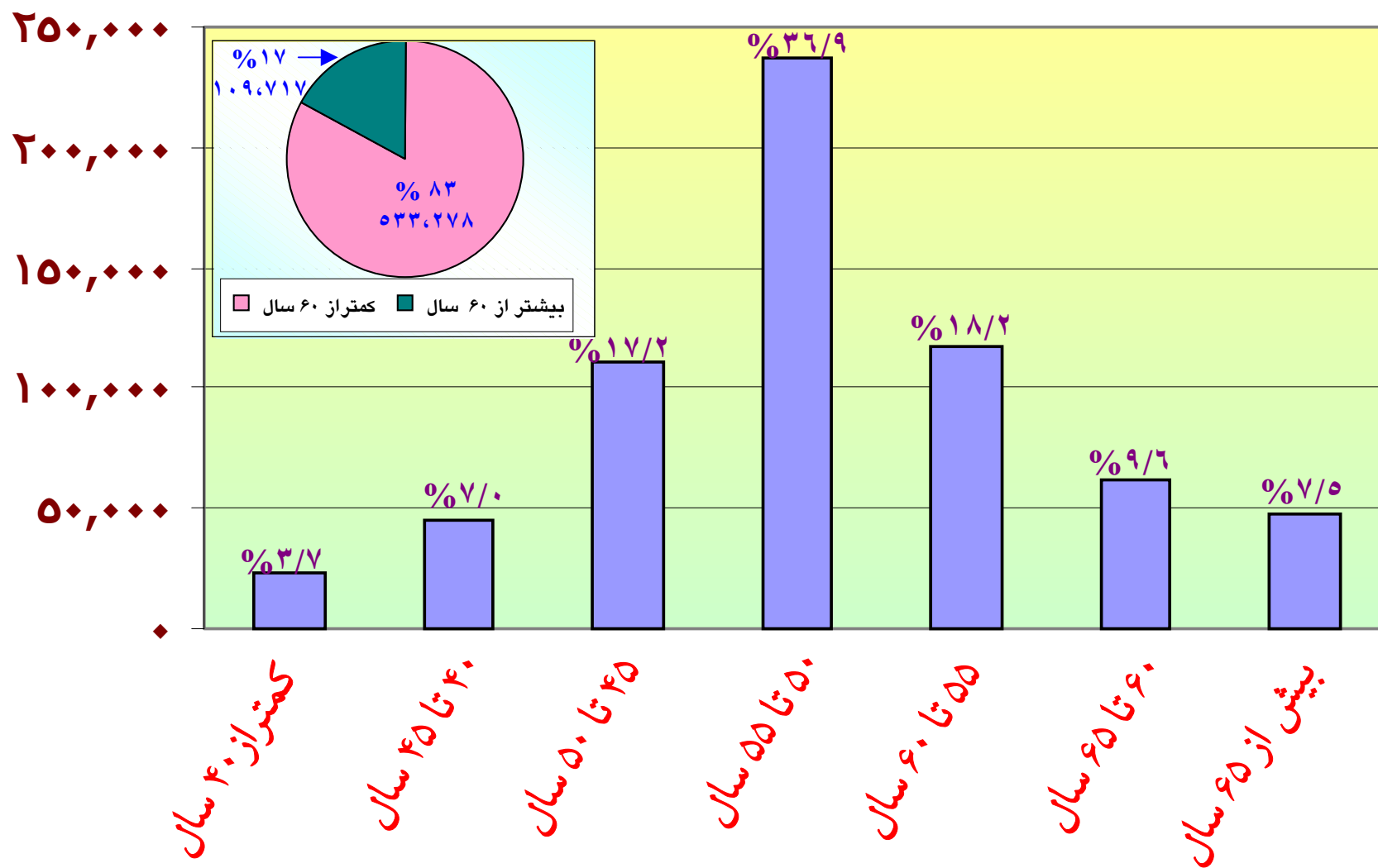
برقراری ۱۳۸۲

افزایش بازنشستگهای زودرسی (قبل از ۶۰ سالگی)

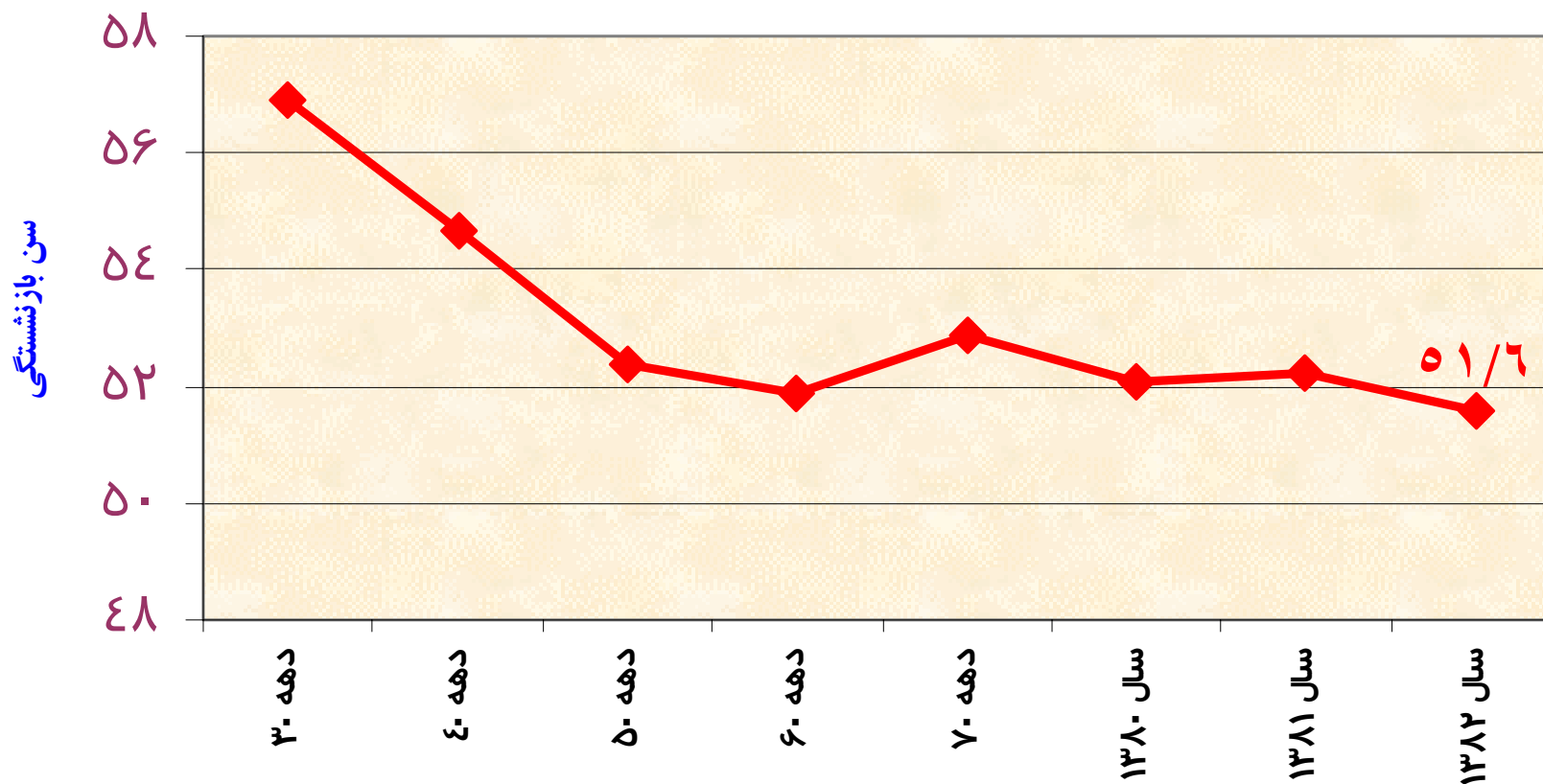
■ درصد بازنشستگی بعد از ۶۰ سالگی
■ درصد بازنشستگی قبل از ۶۰ سالگی



سن بازنشستگی جامعه حقوق بگیران صندوق در تیرماه ۱۳۸۳



مقایسه تغییرات میانگین سن بازنشستگی در دهه های گذشته



علیرغم میل به افزایش سن بازنشستگی در نظامهای بازنشستگی اغلب کشورها ، سن بازنشستگی در صندوق بازنشستگی کشوری به دلیل تصویب قوانین منجر به کاهش وابستگی مزایای بازنشستگی با حق بیمه های پرداختی ، عمدتاً کاهش یافته است .

تغییرات شاخص های عملیاتی در سال ۱۳۸۲

جوانتر شدن جامعه بازنشستگان

